


FORMATION


RÉGLEUR MAINTENANCE NIVEAU 2 REFENDEUSE CAMOGA Cx...

LE DE LA FORMATION


Permet de créer des outils d'accompagnement théoriques et pratiques

 **PUBLIC**
Maintenance


 **PRÉREQUIS**
Opérateur/Technicien

 **MÉTHODES ET MOYENS PÉDAGOGIQUES**
Pédagogie active et pratique

 **SUPPORT DE FORMATION**
Adapté aux publics et machines

 **MODALITÉ D'ÉVALUATION**
Evaluations théoriques et pratiques
Attestation de formation

 **DURÉE DE FORMATION**
4 heures/2 personnes

 **INTERVENANTS**
Tous nos intervenants sont experts dans leur domaine

N° d'agrément 82 26 00406 26



OBJECTIFS

À l'issue de la formation les stagiaires seront capables de :

- Vérifier l'état général de la machine et de ses composants.
- Contrôler l'état d'usure de la lame et des meules d'affûtage.
- Contrôler les réglages de l'entraînement et du passage matière.
- Changer les éléments et pièces d'usures.
- Vérifier et remettre en service avant retour à la production.



PROGRAMME

Définir les enjeux et le cadre de la formation

- Les différentes étapes de la formation
- Les objectifs de la formation
- Rappel sur la sécurité

Présenter les différents éléments et pièces d'usures

- La lame de coupe
- Les meules d'affûtage
- L'entraînement et le passage de la matière

Remplacer les éléments et pièces d'usures

- Changer la lame de coupe et les galets
- Changer les meules d'affûtage
- Changer le rouleau d'entraînement
- Changer la règle

Procéder à la vérification et à l'enregistrement des maintenances effectuées :

- Contrôle de production seul ou avec le référent (si besoin)
- Compte rendu d'intervention (écrit, GMAO, oral etc...)
- QCM de validation des acquis

Référent technique

Nom _____ Prénom _____

Date ____ / ____ / ____ Signature _____

Référent administratif

Nom _____ Prénom _____

Date ____ / ____ / ____ Signature _____

Les équipements mis à disposition pour la formation doivent être propres et en état de fonctionnement