




LE DE LA FORMATION


Permet de créer des outils d'accompagnement théoriques et pratiques

 **PUBLIC**
Artisan


 **PRÉREQUIS**
Aucun

 **MÉTHODES ET MOYENS PÉDAGOGIQUES**
Pédagogie active et pratique

 **SUPPORT DE FORMATION**
Adapté aux publics et machines

 **MODALITÉ D'ÉVALUATION**
Evaluations théoriques et pratiques
Attestation de formation

 **DURÉE DE FORMATION**
3 heures/4 personnes

 **INTERVENANTS**
Tous nos intervenants sont experts dans leur domaine

N° d'agrément 82 26 00406 26



 RÉPUBLIQUE FRANÇAISE

FORMATION

ARTISAN

REFENDEUSE CAMOGA Cx...



OBJECTIFS

A l'issue de la formation les stagiaires seront capables de :

- Vérifier l'état général de la machine et la présence des énergies d'utilisation
- Régler les différents paramètres de fonctionnement
- Piloter la machine
- Effectuer la maintenance de niveau 1
- Rendre compte de son activité



PROGRAMME

Définir les enjeux et le cadre de la formation

- Présenter les différentes étapes de la formation
- Présenter les objectifs de formation

Expliquer les principes de fonctionnement avec les différentes étapes

- Prise de poste
- Réglages selon consignes

Effectuer une production de pièce à créer

- Démonstration du formateur
- Manipulations des artisans
- Effectuer la maintenance NIV 1 selon consignes
- Rendre compte de son activité avec les bonnes terminologies

Valider les acquis et accompagner

- Exercices théoriques
- Exercices pratiques
- QCM de validation des acquis

Référent technique

Nom _____ Prénom _____
Date ____ / ____ / ____ Signature _____

Référent administratif

Nom _____ Prénom _____
Date ____ / ____ / ____ Signature _____

Les équipements mis à disposition pour la formation doivent être propres et en état de fonctionnement